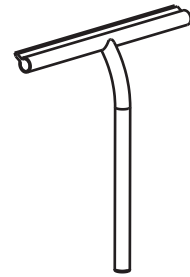




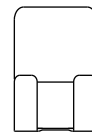
bathlife®

OF SWEDEN

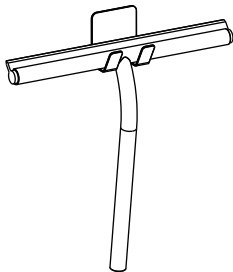
Skrapa



1. Ta bort tejskyddsfilmerna från kroken



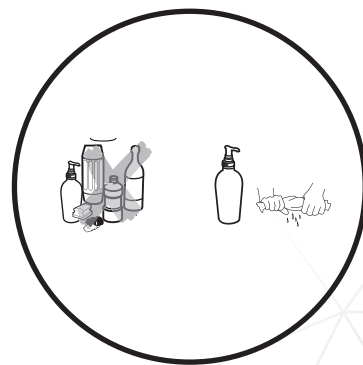
2. Välj rätt plats, och placera kroken på väggen.



3. Placera skrapan på kroken och installationen är färdig.

Vi rekommenderar regelbunden rengöring av alla ytor. Rengör och torka endast med milda rengöringsmedel och mjuka trasor. Använd aldrig kemiska eller slipande medel och trasor.

We recommend cleaning all surfaces regularly. Only clean and dry with a mild cleanser and a soft cloth. Do not use chemical detergents or rough sponges.



Copyright ©2019 Bygghemma Sverige AB. Original content rights reserved. All product names, logos, and brands are property of their respective owners.



Information contained within this document was considered accurate at the time of publication, but may be subject to revision.

im-accessory-a
v1905a